

Инструкция по прохождению олимпиады на сайте Студолимп

Без регистрации и личного кабинета

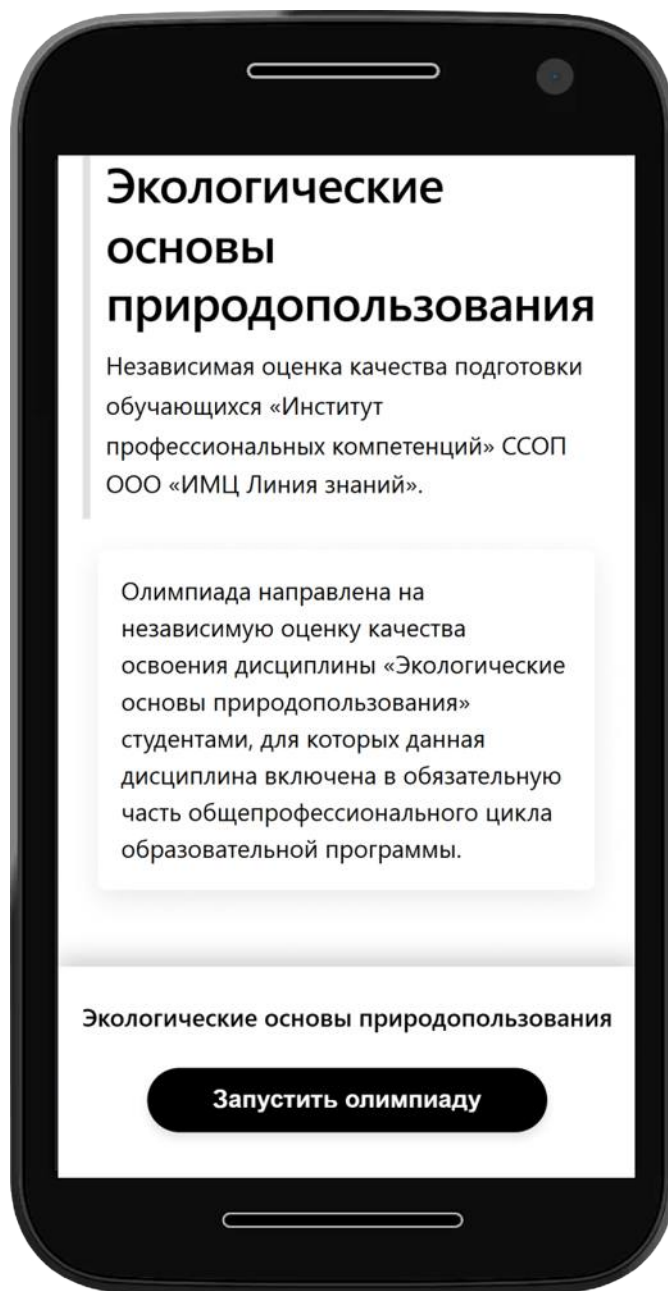
studolimp.ru

- | | |
|---|---|
| Шаг 1. Откройте страницу и запустите олимпиаду | 2 |
| Шаг 2. Выполните тестовые задания и узнайте результат | 3 |
| Шаг 3. Заполните данные для получения диплома | 5 |
| Шаг 4. Оформите заказ и получите диплом | 6 |

Шаг 1. Откройте страницу и запустите олимпиаду

Зайдите на сайт «Студолимп» и перейдите на страницу нужной олимпиады.

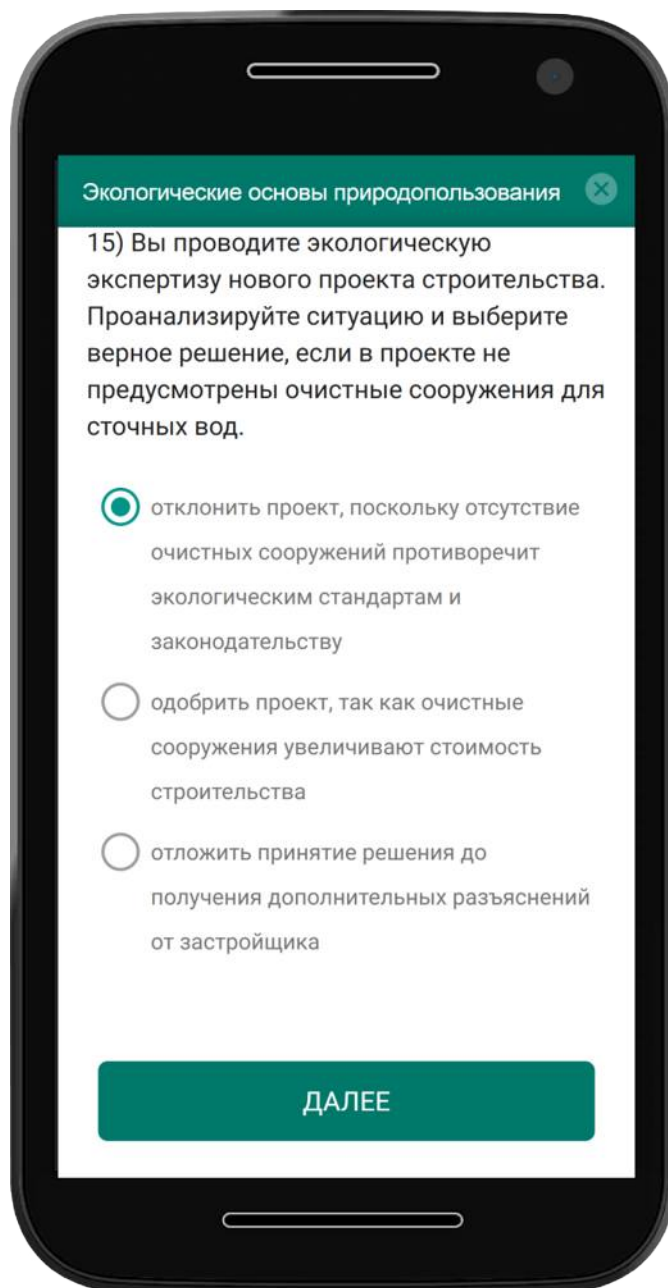
На странице олимпиады найдите и нажмите кнопку **«Запустить олимпиаду»**.



Шаг 2. Выполните тестовые задания и узнайте результат

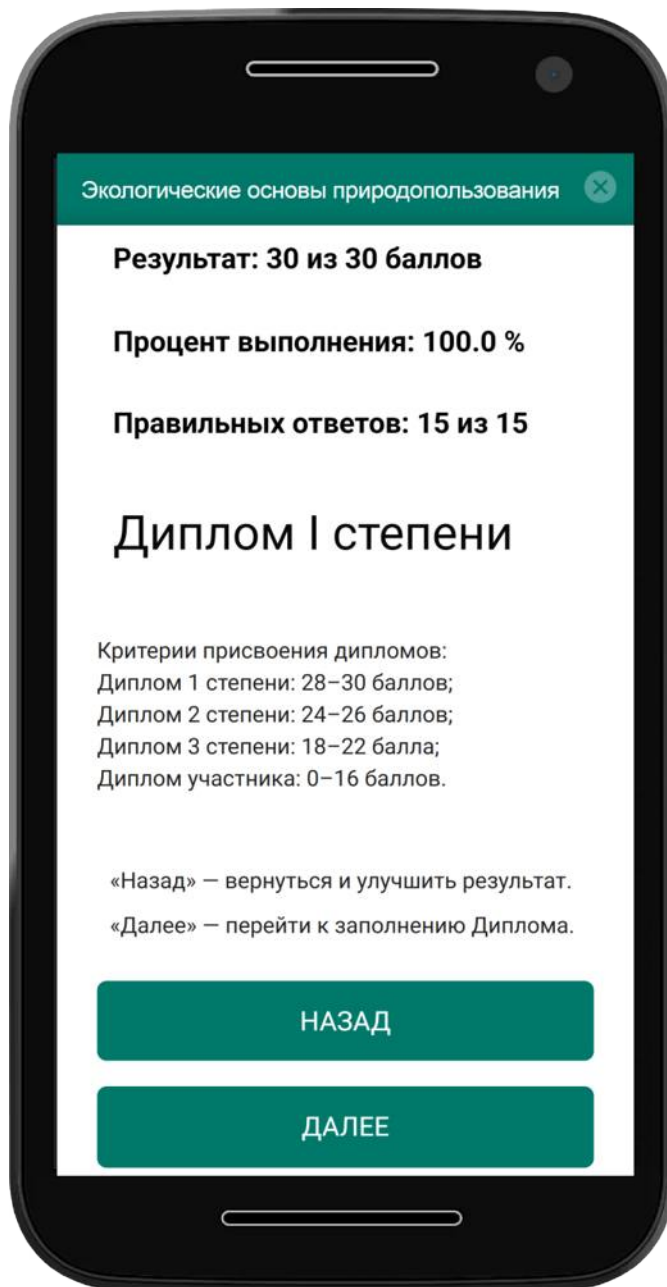
После нажатия кнопки откроется всплывающая форма с тестами. Все задания отображаются **сразу на одном экране** — нет поочерёдного перехода между вопросами.

1. Просмотрите все вопросы олимпиады.
2. Выберите ответ для каждого вопроса.
3. Проверьте, что вы ответили на все вопросы.
4. Когда все ответы даны, найдите и нажмите единственную кнопку **«Далее»**.



После нажатия кнопки «Далее» на экране отобразится итоговая информация:

- количество баллов;
- процент от общего числа баллов.
- количество правильно отвеченных вопросов;
- степень диплома.



Под результатами расположены две кнопки:

«**Назад**» — чтобы вернуться и улучшить результат (пройти олимпиаду заново);

«**Далее**» — чтобы перейти к заполнению данных для получения диплома.

Если хотите получить диплом, нажмите «**Далее**».

Шаг 3. Заполните данные для получения диплома

В открывшейся форме введите:

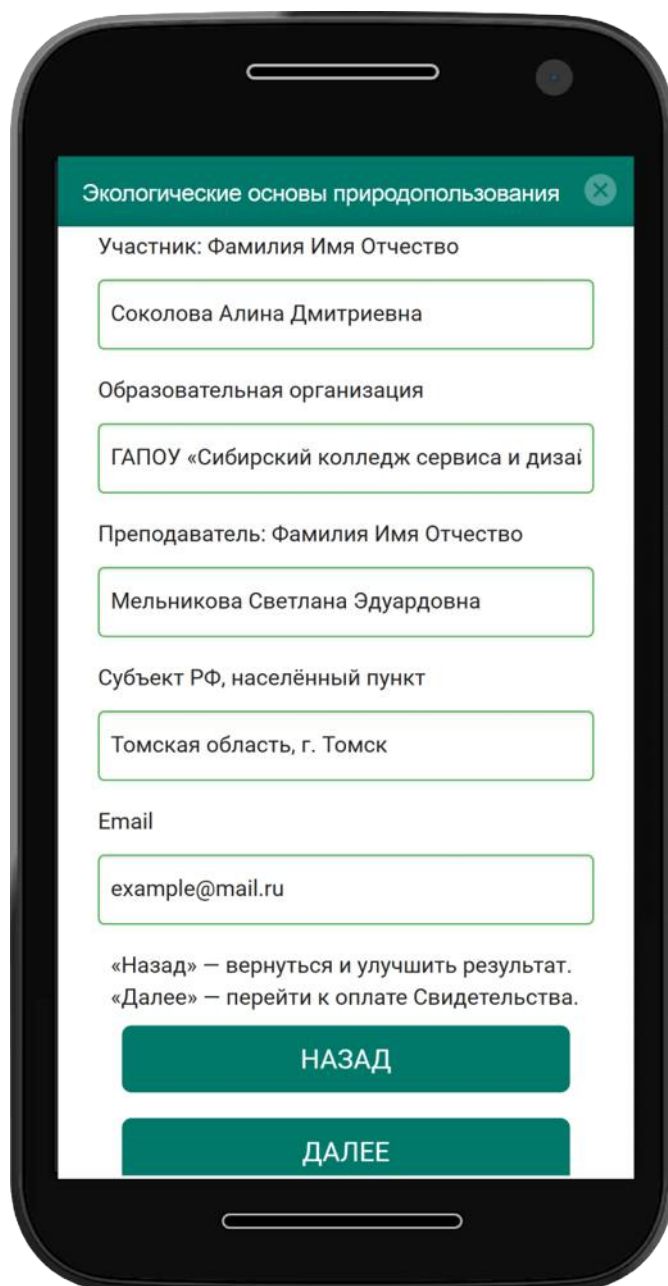
- ФИО участника;
- ФИО куратора;
- название образовательного учреждения;
- субъект РФ, город;
- e-mail (для отправки диплома).

Под формой — две кнопки:

«Назад» — вернуться к результатам и, при желании, пройти олимпиаду ещё раз;

«Далее» — подтвердить введённые данные и продолжить процесс получения диплома.

Нажмите «Далее», чтобы продолжить.



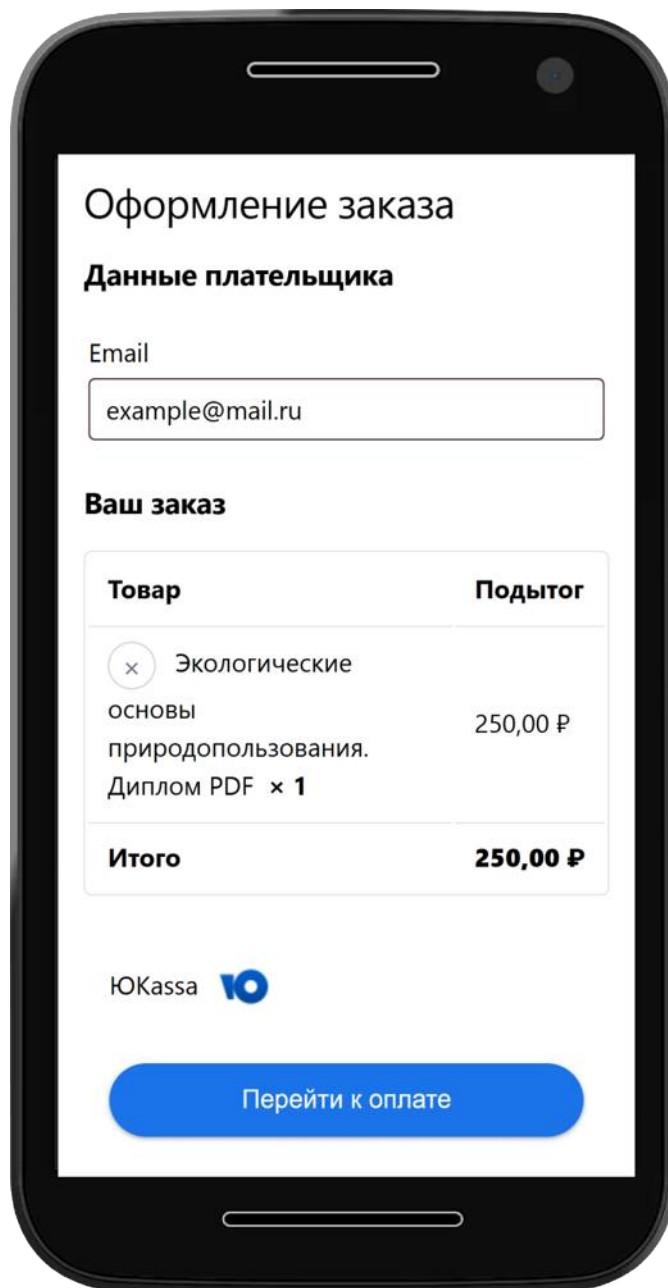
The image shows a smartphone screen displaying a form titled "Экологические основы природопользования" (Ecological Basics of Nature Use). The form contains several input fields with the following data:

- Участник: Фамилия Имя Отчество: Соколова Алина Дмитриевна
- Образовательная организация: ГАПОУ «Сибирский колледж сервиса и дизайна»
- Преподаватель: Фамилия Имя Отчество: Мельникова Светлана Эдуардовна
- Субъект РФ, населённый пункт: Томская область, г. Томск
- Email: example@mail.ru

Below the form, there are two buttons: "НАЗАД" (Back) and "ДАЛЕЕ" (Next). The "ДАЛЕЕ" button is highlighted in green. The text below the buttons reads: "«Назад» — вернуться и улучшить результат. «Далее» — перейти к оплате Свидетельства."

Шаг 4. Оформите заказ и получите диплом

Вы будете перенаправлены на страницу Оформление заказа. Здесь найдите и нажмите кнопку «Перейти к оплате».




Оформление заказа


Данные плательщика

Email

example@mail.ru

Ваш заказ

Товар	Подытог
 Экологические основы природопользования. Диплом PDF × 1	250,00 ₽
Итого	250,00 ₽

ЮKassa 

Перейти к оплате

После нажатия кнопки вы будете перенаправлены на платёжный шлюз **ЮКасса**.

1. Следуйте инструкциям на экране для завершения оплаты (выберите способ оплаты, введите данные карты или используйте привязанный кошелёк и т.д.).
2. Подтвердите платёж.

После успешного завершения оплаты:

- диплом автоматически отправится на e-mail, указанный на шаге 3;
- проверьте папку «Входящие» и «Спам» — письмо может попасть туда.

Важные замечания:

- Перед заполнением данных для диплома убедитесь, что все сведения введены корректно — опечатки могут помешать получению документа.
- Сохраните подтверждение оплаты (чек или скриншот) на случай возникновения вопросов.
- Если после оплаты диплом не пришёл в течение 1–2 часов, свяжитесь с нами
 - lznspo@mail.ru
 - <https://vk.com/public179937615>
 - [через форму связи на странице Контакты](#)